



**Steg för steg instruktion
till Boris-registret
boris.carmona.se**

Inloggning

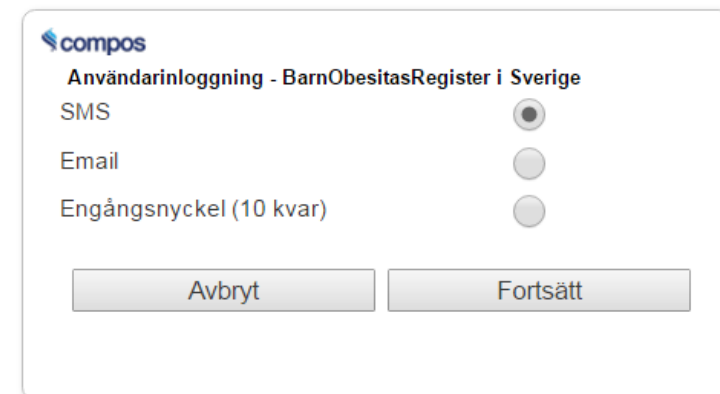
Logga in på boris.carmona.se med inloggningsuppgifter du fått från din lokala administratör.

Alt 1: SITHS kort

Alt 2: Användarnamn + engångskod som skickas via e-post eller sms.
Koden är giltig i 5 minuter.



compos
Användarinloggning - BarnObesitasRegister i Sverige
Användarnamn
Lösenord
Logga in
Logga in med SITHS




compos
Användarinloggning - BarnObesitasRegister i Sverige
SMS
Email
Engångsnyckel (10 kvar)
Avbryt Fortsätt




Sök patient

Använd testcenter Byt enhet Aktuell enhet: Eskilstuna barnklinik

 Startsidea >>
Logga ut >>

 **Patient**
Sök patient >>
Ny patient >>

 **Listor/Statistik**
Urvalslistor/Rapporter >>

 **Administration**
Mitt konto >>
Rapportera fel/ändring >>

Personnummer	Efternamn	Förnamn	Patient-ID	Sök
<input type="text"/>	<input type="text"/>	<input type="text"/>	<input type="text"/>	<input type="button" value="Sök"/>

- Sökningen sker bland patienter som tillhör samma enhet som användaren är inloggad på, i detta fall Eskilstuna barnklinik.
- Patienter som är avslutade markeras med rosa skuggning.
- Klicka på patienten för att komma till dennes sida.

Ny patient

Använd testcenter Byt enhet Aktuell enhet: Eskilstuna barnklinik

- Startsida >>
- Logga ut >>
- Patient**
- Sök patient >>
- Ny patient >>**
- Listor/Statistik**
- Urvalslistor/Rapporter >>
- Administration**
- Mitt konto >>
- Rapportera fel/ändring >>

Personnummer skall vara i formatet YYYYMMDD-1234!

Skriv in personnummer

[Lägg till patient med reservnummer.](#)

- Lägg in patienter med personnummer. Kontroll görs för att verifiera att det är ett korrekt uppbyggt personnummer. Födelsedatum och Kön sätts automatiskt.
- Patienter kan även registreras med reservnummer. Ingen kontroll görs förutom att det måste vara unikt bland de andra reservnumren i registret. Födelsedatum och Kön måste skrivas in för hand.

Registrera uppgifter på en patient

The screenshot shows a patient record interface. The top navigation bar includes links for 'Nytt besök', 'Rapportera fel', 'Sök patient', 'Lägg till diagnos', and 'Min sida'. Below this, there are tabs for 'Vikt', 'Blodtryck', and 'Lab'. The main content area is divided into sections: 'Basdatauppgifter' (Basic data), 'Projekt' (Project), '+ Viktutveckling före inklusion' (Weight development before inclusion), '+ Bakgrund' (Background), and 'E66.9 - Fetma, ospecificerad' (E66.9 - Obesity, unspecified). The 'Basdatauppgifter' section is highlighted with a purple box and contains the following information:

ID:	4
Personnummer:	20020101-6102
Förnamn:	Berit
Efternamn:	Borissson
Registreringsdatum:	2016-04-11
Center:	Testcenter
Har informerats om registrering i BORIS kvalitetsregister:	Ja
Ålder:	14.8
Kön:	Flicka

Below the table are links for 'Redigera basdata', 'Projekt', 'Redigera', '+ Viktutveckling före inklusion', '+ Bakgrund', and 'E66.9 - Fetma, ospecificerad', each with a 'Redigera' link.

I denna sektion finns basdata om patienten, de uppgifter som fylldes i när patienten skapades. Dessa uppgifter ska bara fyllas i en gång, det är en beskrivning av patientens utgångspunkt när denne inkluderades i registret.

I den nedre sektionen finns formulär som ska fyllas i löpande medan patienten är inkluderad i registret.

The screenshot shows a patient record interface with a horizontal bar of tabs at the bottom. The tabs are: 'Besök 2', 'Behandling uppföljning', 'Aktuell medicinerig', 'Biokemiska variabler 1 2', 'Biokemiska variabler 2 1', 'Fysisk aktivitet 2', 'Hereditet 2', 'Psykosocialt', 'Fysiologiska mätningar', 'Barnformulär', and 'Föräldraformulär'. The 'Besök 2' tab is highlighted with a purple box.

Att registrera varje gång

Besök

Datum * 2016-10-17

Vårdgivare

- Profession*

Läkare	<input type="checkbox"/>
Sjuksköterska	<input checked="" type="checkbox"/>
Psykolog	<input type="checkbox"/>
Dietist	<input checked="" type="checkbox"/>
Fysioterapeut	<input type="checkbox"/>
Kurator	<input type="checkbox"/>
Barnsköterska/Undersköterska	<input type="checkbox"/>
Hälsopedagog	<input type="checkbox"/>
Annat	<input type="checkbox"/>

- Status*

Vikt kg

Längd m

BMI

BMI SDS (IOTF)

BMI status (IOTF)

- Frivilliga uppgifter

Bukomfång (midja) cm

Höft cm

Midja/höft

- Övrig sjuklighet

2016-05-17 Övrig sjuklighet: Ledsmärta
Hypertoni
Add
Fysiska funktionshinder

Lägg till

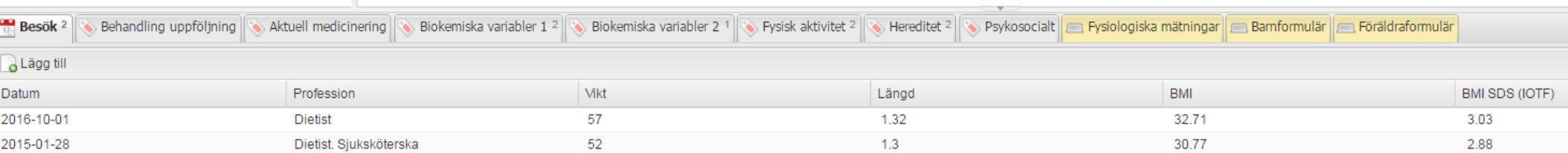
Fliken Besök: Lägg till

Vid varje möte med patienten ska följande registreras: datum, vilka yrkesroller som var engagerade i besöket samt längd och vikt.

Besöket innehåller även frivilliga uppgifter om utökade mätdata, pubertetsbedömning och blodtryck.

Vid varje besök bör Övrig sjuklighet ses över.

Att följa upp tidigare registreringar



Datum	Profession	Vikt	Längd	BMI	BMI SDS (IOTF)
2016-10-01	Dietist	57	1.32	32.71	3.03
2015-01-28	Dietist. Sjuksköterska	52	1.3	30.77	2.88

Tidigare registreringar i en modul visas som en rad.

De variabler som sammanfattar besöket visas i kolumner.

Klicka på raden för att öppna ett tidigare besök för att se eller ändra i det.

Att följa upp en gång per år

Behandling uppföljning

Datum * 2016-10-17

Tid sedan registrering

Samtal om kost och fysisk aktivitet

Grupp

Deltagare Bara föräldrarna

Hos vem, yrkeskategori

Läkare

Läkare - Antal besök/kontakter har patienten haft	5
Läkare - Antal gånger som patienten har uteblivit	1
Läkare - Antal gånger som patienten har lämnat återbud	1
Sjuksköterska	<input type="checkbox"/>
Psykolog	<input type="checkbox"/>
Dietist	<input type="checkbox"/>
Fysioterapeut	<input type="checkbox"/>
Kurator	<input type="checkbox"/>
Barnsköterska/Undersköterska	<input type="checkbox"/>
Hälsopedagog	<input type="checkbox"/>
Annan	<input type="checkbox"/>
Individuell	<input type="checkbox"/>

Fysisk träning/aktivitet

Grupp

Individuell

Årligen, eller oftare, ska en sammanfattning av all behandling göras. Perioden som ska beskrivas är den sedan senast gjord uppföljning.

- För varje typ av behandling finns det underval.
- När insatser markeras så fälls kompletterande frågor ut.

Att följa upp vid nya labvärden

Nya labvärden registreras under Biokemiska variabler 1 och Biokemiska variabler 2.

Vissa av variablerna har intervall där varning ges om de passeras. Avvikande värden går att spara men markeras med rött.

Lägsta värde är 2 och högsta värde är 250.
 Förhindra att den här sidan öppnar ytterligare dialogrutor.

OK

Biokemiska variabler 1

Datum * 2016-05-04

	Värde	Enhet	Annan enhet	Förhö.
Fasteinsulin	254	pmol/L		
Fasteblodsocker	7	mmol/L	Förhöjt grad 1 5,6-6,1	
HbA1c (IFCC)				
HOMA	10.97			

	Värde	Enhet	Annan enhet
Total kolesterol		mmol/L	
Triglycerider		mmol/L	
LDL-kolesterol		mmol/L	
HDL-kolesterol		mmol/L	

Att följa upp vid behov

- Aktuell medicinering: Typ av läkemedel som patienten har
- Fysisk aktivitet: Aktivitetsnivå, kondition och syreupptagningsförmåga
- Hereditet: Viktuppgifter på syskon, moder och fader. Förekomst av obesitasrelaterade sjukdomar i närmaste släkten.
- Psykosocialt: Familjesituation, missbruk, psykiska diagnoser och ätstörningar i familj och hos patient.
- Fysiologiska mätningar: Här finns formulär för 24-h blodtrycksmätning, Kroppssammansättning och Ekokardiografi
- Barnformulär: Här finns PedsQL formulär för barn i olika åldrar.
- Föräldraformulär: Här finns PedsQL formulär för föräldrar till barn i olika åldrar.

Registervård



Urval Datakvalitet

Center: Testcenter ▾

Namn

Boris

Patienter med > 15 månader sedan senaste besök

Patienter med 9-15 månader sedan senaste besök

Patienter med förhöjt fastglukos vid senaste besök (kriterium: fastglukos > 5,6)

Under Urvalslistor/Rapporter, i menyn på sidan som man möts av när man loggar in, finns listor med patienter som man bör följa upp.

Klicka på patienten i listan för att komma till patientsidan och korrigera/kompletera data.

